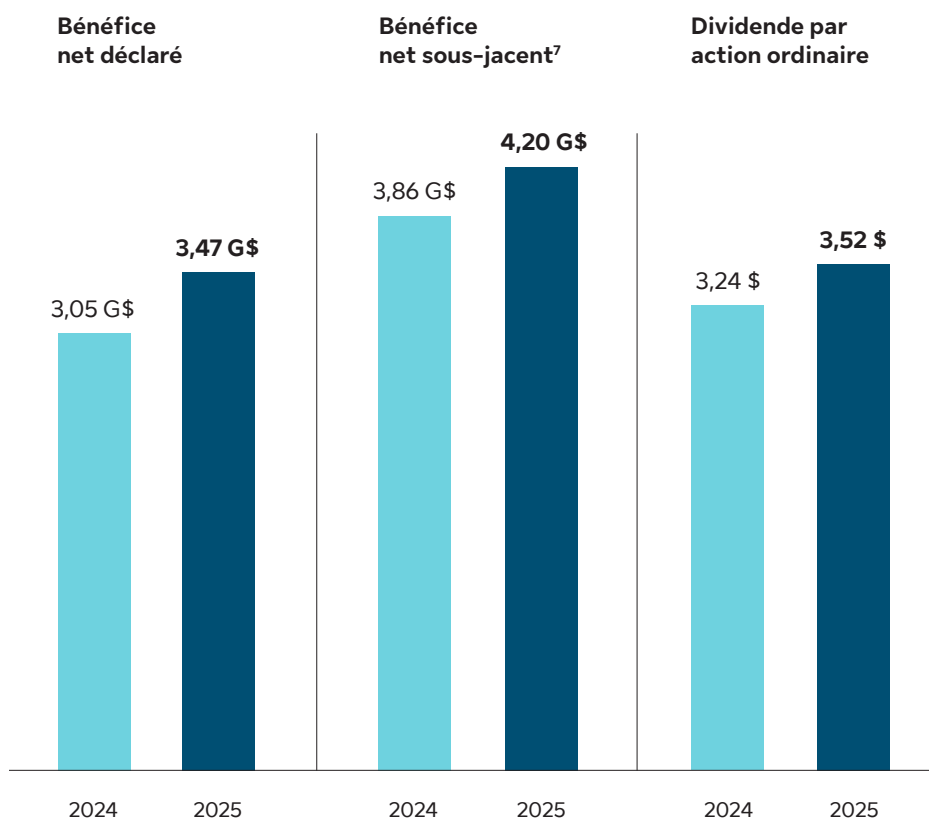


Faits saillants financiers

Grande souplesse sur le plan du capital et de la situation financière

Mesure ¹	Objectifs à moyen terme ²	4 ans ^{3,4}	Résultats 2025
Croissance du BPA sous-jacent	10 %	9 %	12 %
RCP sous-jacent	20 %	17,6 %	18,2 %
Ratio de distribution sous-jacent	40-50 %	48 %	47 %



157 %

Ratio du Test de suffisance du capital des sociétés d'assurance-vie (TSAV)^{5,8}

Financière Sun Life inc.

23,5 %

Ratio de levier financier^{6,7,8}

Cible : 25 %

1,60 T\$

Actif géré^{7,8}

4 % – Croissance d'un exercice à l'autre

\$237 G\$

Souscriptions de produits de gestion de patrimoine et flux bruts de gestion d'actifs^{7,9}

21 % – Croissance d'un exercice à l'autre

7,17 G\$

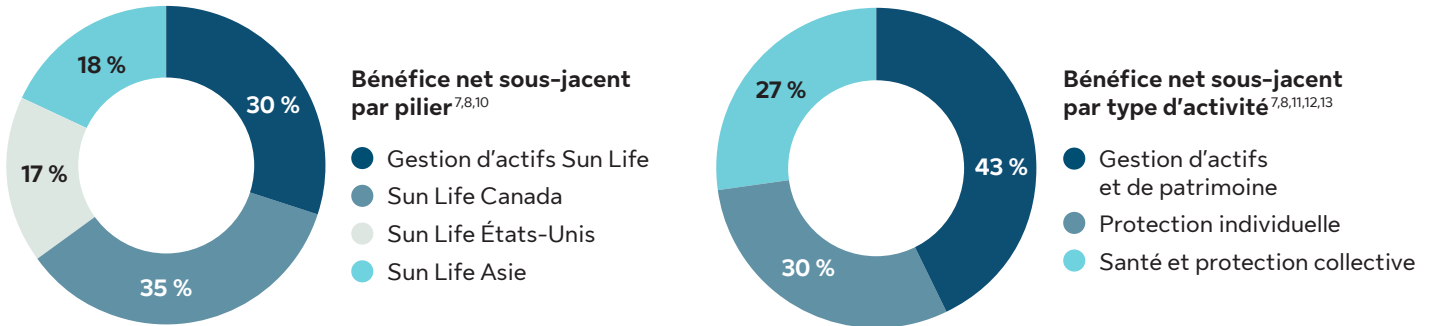
Ventes d'assurance^{7,9}

25 % – Croissance d'un exercice à l'autre

Voir la page 280 pour les notes. Toutes les valeurs sont arrondies et exprimées en dollars canadiens, à moins d'indication contraire. Pour les chiffres arrondis au million près, voir la section C, « Sommaire financier » dans le Rapport de gestion 2025 de la Compagnie.

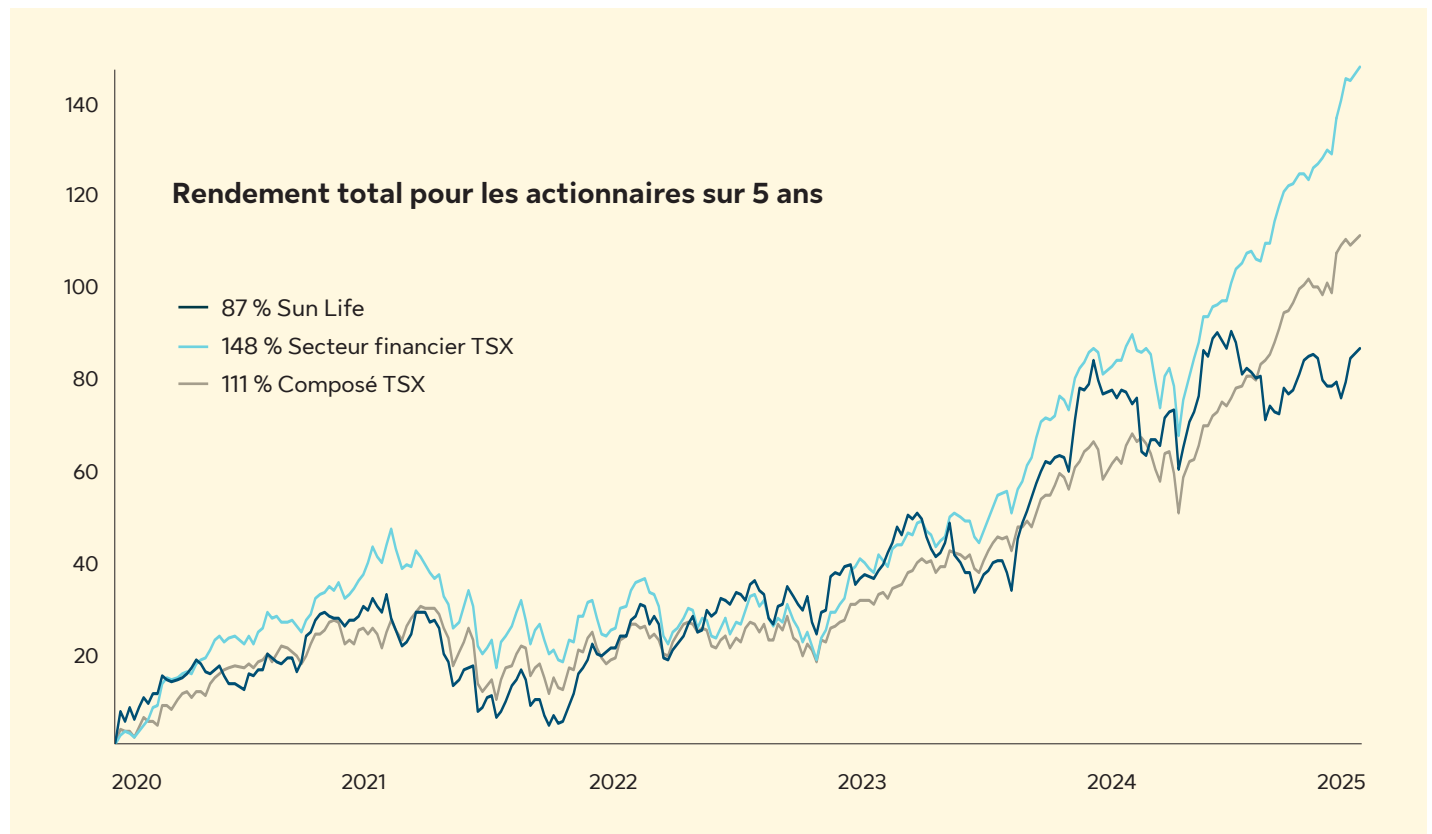
Faits saillants financiers

Modèle d'affaires équilibré et diversifié



Voir la page 280 pour les notes. Toutes les valeurs sont arrondies et exprimées en dollars canadiens, à moins d'indication contraire. Pour les chiffres arrondis au million près, voir la section C, « Sommaire financier » dans le Rapport de gestion 2025 de la Compagnie.

Procurer de la valeur aux actionnaires



Représente le rendement total pour les actionnaires indiqué dans la Circulaire d'information de la direction 2025. Source : Bloomberg.