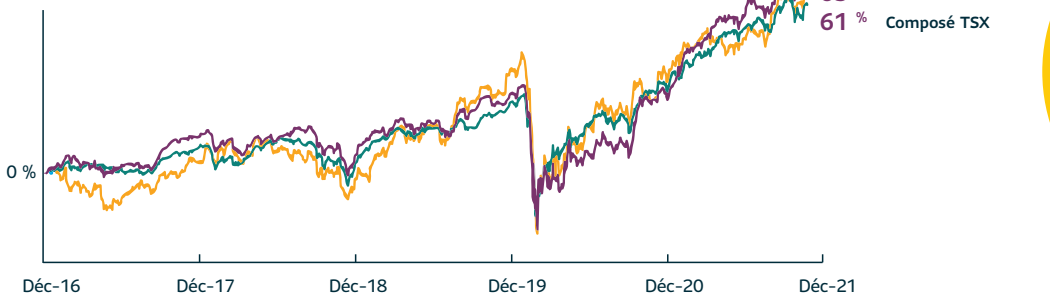


Faits saillants financiers

Procurer de la valeur aux actionnaires

Rendement total pour les actionnaires sur 5 ans



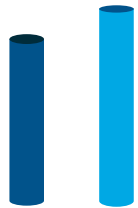
Représente le rendement total pour les actionnaires indiqué dans la Circulaire d'information de la direction 2021
Source : Bloomberg.

18,7
milliards \$
versés en règlements
et en prestations
en 2021¹

Bénéfice net déclaré

en millions \$

10 % TCAC sur 5 ans⁴
2 149 \$ 3 934 \$



2017 2021

Bénéfice net sous-jacent²

en millions \$

9 % TCAC sur 5 ans⁴
2 546 \$ 3 533 \$



2017 2021

Croissance des ventes²

Assurance

6 % TCAC sur 5 ans⁴



Gestion d'actifs et de patrimoine

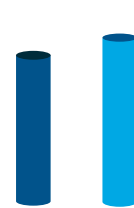
11 % TCAC sur 5 ans⁴



Valeur des affaires nouvelles^{2, 5}

en millions \$

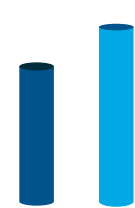
9 % TCAC sur 5 ans⁴
968 \$ 1 346 \$



2017 2021

Dividende par action ordinaire

7 % TCAC sur 5 ans⁴
1,75 \$ 2,31 \$



2017 2021

Grande souplesse sur le plan du capital et de la situation financière

Ratio du Test de suffisance du capital des sociétés d'assurance-vie (TSAV)^{1, 6}

145 %

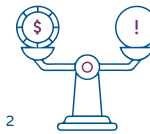
Financière Sun Life inc.



124 %

Sun Life du Canada

Ratio de levier financier^{1, 2}



25,5 %

Cible - 25 %

Objectifs financiers à moyen terme^{2, 7}

Croissance du BPA
8-10 % par année

Rendement des capitaux propres
16 % +

Ratio dividendes/bénéfice
40-50 %⁸

Progrès réalisés sur 5 ans quant aux objectifs à moyen terme⁹

En fonction du bénéfice net sous-jacent

10 % Croissance du bénéfice par action

14,2 % Rendement des capitaux propres

40 % Ratio dividendes/bénéfice

Voir la page 224 pour les notes de bas de page.

Tous les montants sont en dollars canadiens, sauf indication contraire.